
	<p align="center">DIVISÃO DE SISTEMAS</p>	
---	---	---

Versão	Atividade	Autor	Data
1.0	Criação	Claudivan de Carvalho Celestino	12/06/2019

CASO DE USO
Detalhes do PS ou Concurso

Descrição:

Exibe as informações do processo seletivo ou concurso.

Ator(es):

Candidato.

Caminho para acesso a Funcionalidade:

Meus PS e Concursos > Concurso

Pré-condições:

Não se aplica.

Pós-condições:

Não se aplica.

Descrição da Tela

Tela 1

← Meus PS e Concursos
🔍

Última atualização:
02/07/2019 - 14:25

Concurso Público - IF Goiano
Técnico Administrativo

[Ver inscrição](#)

[Ver Local de Prova](#)

[Gerar Boleto](#)

Resultado Final da Manifestação de Interesse dos Candidatos Deficientes Auditivos e Deficientes Visuais em Relação as Condições Especiais para Realização das Provas

Prorrogados: prazos finais para Gerar a GRU e o pagamento da Taxa de Inscrição*

Anexo I - Cronograma

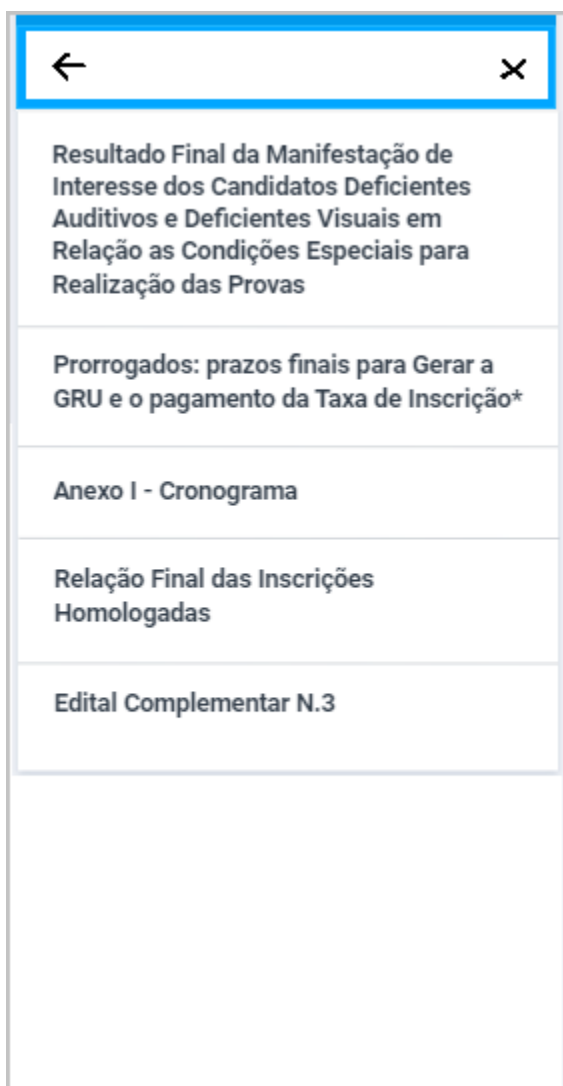
Relação Final das Inscrições Homologadas

Edital Complementar N.3

N	NOME DO ATRIBUTO	O	A	TIPO (TAM)	MÁSCARA	OBSERVAÇÕES	REGRA DE INTERFACE
1	Voltar			Botão			
2	Buscar			Botão			
3	Data da última atualização		S				
4	Hora da última atualização		S				
5	Nome do concurso		S				
6	Ver Inscrição			Botão			
7	Ver Local de Prova			Botão			RI04
8	Gerar Boleto			Botão			RI05

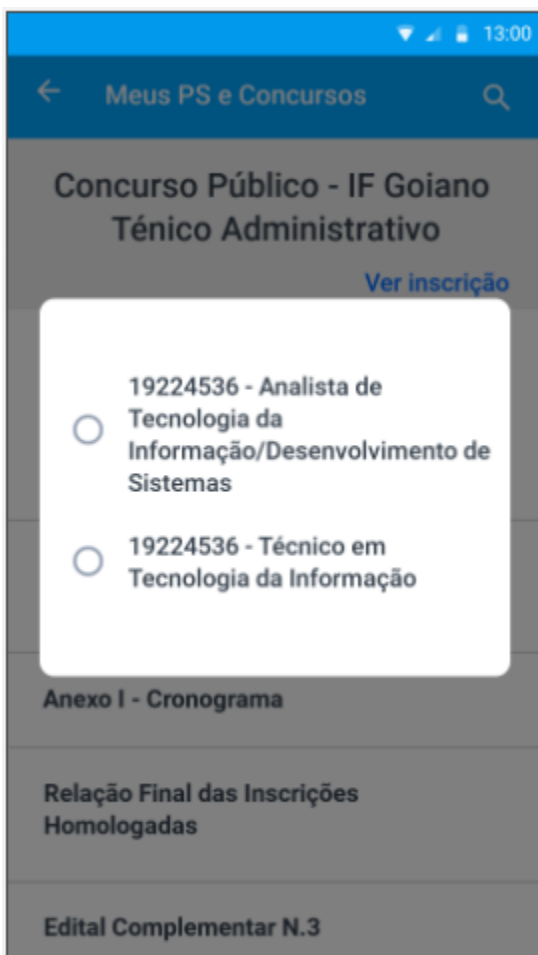
N	NOME DO ATRIBUTO	O	A	TIPO (TAM)	MÁSCARA	OBSERVAÇÕES	REGRA DE INTERFACE
9	Título da notícia		S				RI03

Tela 2



N	NOME DO ATRIBUTO	O	A	TIPO (TAM)	MÁSCARA	OBSERVAÇÕES	REGRA DE INTERFACE
1	Voltar			Botão			
2	Texto da busca			Alfanumérico			
3	Apagar texto digitado			Botão			
4	Título da notícia		S				

Tela 3



N	NOME DO ATRIBUTO	O	A	TIPO (TAM)	MÁSCARA	OBSERVAÇÕES	REGRA DE INTERFACE
1	Número da inscrição - Nome do cargo	S		Seleção única			

Tela 4



N	NOME DO ATRIBUTO	O	A	TIPO (TAM)	MÁSCARA	OBSERVAÇÕES	REGRA DE INTERFACE
1	PS/Concurso		S				RI01
2	CPF		S				RI01
3	Inscrição		S				RI01
4	Cargo		S				RI01

N	NOME DO ATRIBUTO	O	A	TIPO (TAM)	MÁSCARA	OBSERVAÇÕES	REGRA DE INTERFACE
5	Situação		S				RI01
6	PcD		S				RI01
7	Vagas PPP		S				RI01
8	Data de Inscrição		S				RI01
9	Data de Pagamento		S				RI01 , RI02

Tela 5

← Meus PS e Concursos 🔍

Última atualização:
02/07/2019 - 14:25

Concurso Público - IF Goiano
Técnico Administrativo

[Ver inscrição](#)

[Ver Local de Prova](#)

[Gerar Boleto](#)

Resultado Final da Manifestação de Interesse dos Candidatos Deficientes Auditivos e Deficientes Visuais em Relação as Condições Especiais para Realização das Provas

Prorrogados: prazos finais para Gerar a GRU e o pagamento da Taxa de Inscrição*

Edital N° 35/2018

O REITOR DO INSTITUTO FEDERAL DE EDUCAÇÃO, CIÊNCIA E TECNOLOGIA GOIANO (IF Goiano), no uso de suas atribuições legais na forma do que dispõe a Lei N° 8.112 de 11 de dezembro de 1990 e tendo em vista o disposto no Decreto N° 7.311, de 22 de setembro de 2010, diante da autorização concedida pela Portaria Interministerial MPOG/MEC N° 161, de 21 de maio de 2014, publicada no DOU de 22 de maio de 2014, Portaria do MEC

[Clique aqui](#) para visualizar o edital.

Anexo I - Cronograma

Relação Final das Inscrições Homologadas

Edital Complementar N.3

N	NOME DO ATRIBUTO	O	A	TIPO (TAM)	MÁSCARA	OBSERVAÇÕES	REGRA DE INTERFACE
1	Voltar			Botão			
2	Buscar			Botão			
3	Data da última atualização		S				
4	Hora da última atualização		S				
5	Nome do concurso		S				
6	Ver Inscrição			Botão			
7	Ver Local de Prova			Botão			RI04
8	Gerar Boleto			Botão			RI05
9	Título da notícia		S				RI03
10	Texto da notícia		S				
11	Link para download de arquivo			Link			

← Meus PS e Concursos 🔍

Última atualização:
02/07/2019 - 14:25

Concurso Público - IF Goiano
Técnico Administrativo

[Ver inscrição](#)

[Ver Local de Prova](#)

[Gerar Boleto](#)

Houve um problema e não foi possível carregar as notícias do concurso no momento.

[Visualizar no site](#)

N	NOME DO ATRIBUTO	O	A	TIPO (TAM)	MÁSCARA	OBSERVAÇÕES	REGRA DE INTERFACE
1	Voltar			Botão			
2	Buscar			Botão			
3	Data da última atualização		S				
4	Hora da última atualização		S				
5	Nome do concurso		S				
6	Ver Inscrição			Botão			
7	Ver Local de Prova			Botão			RI04
8	Gerar Boleto			Botão			RI05
9	Visualizar no site			Link			

LEGENDA:

O - Preenchimento obrigatório;

A - Preenchimento automático pelo Sistema;

Fluxo Principal

FP - Fluxo Principal				
ID	Passo	Fluxo	Regra de Negócio	Tela
1	O aplicativo exibe os detalhes do concurso e lista as notícias.			Tela 1

Fluxo Alternativo

Não se aplica.

Fluxo Extensão

FEX01 - Ver inscrição				
ID	Passo	Fluxo	Regra de Negócio	Tela
1	O usuário toca em Ver inscrição .			Tela 1
2	Caso o usuário possua mais de uma inscrição para o mesmo concurso, o aplicativo exibe uma caixa de seleção, permitindo que a inscrição desejada seja selecionada.			Tela 3

FEX01 - Ver inscrição				
ID	Passo	Fluxo	Regra de Negócio	Tela
3	O aplicativo exibe uma tela contendo os dados da inscrição.			Tela 4

FEX02 - Ver local da prova				
ID	Passo	Fluxo	Regra de Negócio	Tela
1	O usuário toca em Ver local de prova .			Tela 1
2	Caso o usuário possua mais de uma inscrição homologada para o mesmo concurso, o aplicativo exibe uma caixa de seleção, permitindo que a inscrição desejada seja selecionada.			Tela 3
3	O aplicativo baixa um arquivo PDF contendo os dados do local de prova da inscrição e exibe-o.		RN01 , RN02	

FEX03 - Gerar Boleto				
ID	Passo	Fluxo	Regra de Negócio	Tela
1	O usuário toca em Gerar boleto .			Tela 1
2	Caso o usuário possua mais de uma inscrição para o mesmo concurso, o aplicativo exibe uma caixa de seleção, permitindo que a inscrição desejada seja selecionada.			Tela 3
3	O aplicativo baixa um arquivo PDF contendo o boleto da inscrição e exibe-o.			

FEX04 - Ver Notícia				
ID	Passo	Fluxo	Regra de Negócio	Tela
1	O usuário toca uma das notícias listadas.			Tela 1

FEX04 - Ver Notícia				
ID	Passo	Fluxo	Regra de Negócio	Tela
2	O aplicativo exibe a notícia.			
3	Caso a notícia contenha arquivo para download, o usuário toca o link para download do arquivo anexado à notícia.			
4	O aplicativo baixa o arquivo anexado à notícia e exibe-o.			

FEX05 - Buscar notícia				
ID	Passo	Fluxo	Regra de Negócio	Tela
1	O usuário toca o botão Buscar .			Tela 1
2	O aplicativo exibe o campo de busca.			Tela 2
3	O usuário digita algo.			
4	O aplicativo filtra as notícias de acordo com o texto digitado pelo usuário, buscando o texto digitado no título e no corpo da notícia.			

FEX06 - Atualizar tela				
ID	Passo	Fluxo	Regra de Negócio	Tela
1	O usuário realiza o gesto de tocar a tela e arrasta para baixo, com o objetivo de atualizar a tela.			
2	O aplicativo atualiza os dados da tela.			

Fluxo de Exceção

FE01 - Problema com a conexão				
ID	Passo	Fluxo	Regra de Negócio	Tela
1	O aplicativo identifica problema de conexão durante uma requisição e exibe a mensagem: "Houve um problema de conexão. Verifique seu acesso à internet e tente novamente.", juntamente com o botão "Tentar novamente", para tentar novamente.			

FE02 - Local de prova não disponível para a inscrição selecionada				
ID	Passo	Fluxo	Regra de Negócio	Tela
1	O usuário toca em Ver local de prova .			Tela 1
2	Caso o usuário possua mais de uma inscrição homologada para o mesmo concurso, o aplicativo exibe uma caixa de seleção, permitindo que a inscrição desejada seja selecionada.			Tela 3
3	O usuário seleciona uma inscrição na qual o local de prova ainda não está disponível.			
4	O aplicativo exibe um aviso com a seguinte mensagem: "O local de prova da inscrição {nº da inscrição} - {nome do cargo} ainda não está disponível para visualização.", juntamente com o botão "OK" para fechar o aviso.			

FE03 - Não foi possível carregar as notícias				
ID	Passo	Fluxo	Regra de Negócio	Tela
1	O aplicativo verifica que não é possível carregar as notícias do concurso selecionado e exibe uma tela de aviso.			Tela 6
2	O usuário toca em Visualizar no site.			
3	O aplicativo abre a página do concurso no navegador do dispositivo.			

Regras de Negócio da Funcionalidade

Identificador	Descrição da Regra de Negócio
RN01	Ao baixar um arquivo PDF de local de prova, o aplicativo deve salvá-lo em um diretório próprio, chamado Locais de prova .
RN02	O arquivo PDF de local de prova baixado deve ser salvo com o seguinte padrão de nome: " Inscrição {nº da inscrição} - {nome do concurso} - {nome do cargo}.pdf ". Exemplo: Inscrição 521544 - IF Goiano - Analista de Tecnologia da Informação.pdf

Regras de Interface

Identificador	Descrição da Regra de Interface
RI01	Os campos que não possuírem valor devem ser ocultados juntamente com seus rótulos.
RI02	Caso o pagamento ainda não tenha sido identificado ou caso o pagamento seja isento, o item "Data de Pagamento" deve ser ocultado.
RI03	Quando o usuário tocar um item da lista de notícias, o aplicativo deve exibir o corpo da notícia, caso ele caso esteja oculto. Caso o corpo da notícia já esteja sendo exibido, ele deve ser ocultado após o toque.
RI04	Exibir o item "Local de prova" apenas se o arquivo PDF do local de prova já estiver disponível.
RI05	Exibir o item "Gerar boleto" apenas se a criação de boleto para pagamento já estiver disponível.

Regras Gerais do Módulo

Não se aplica.

Casos de Teste

A ser informado pela Equipe de Teste.